

**Avrasya Menkul Kıymetler Yatırım  
Ortaklığı A.Ş. İstanbul**

**30 Eylül 2007 Tarihinde Sona Eren  
Döneme Ait Bağımsız Denetimden Geçmemiş  
Rapor**

## AVRASYA MENKUL KIYMETLER YATIRIM ORTAKLIĞI A.Ş.

30 EYLÜL 2007 TARİHİNDEKİ

## BAĞIMSIZ SINIRLI DENETİMDEN GEÇMEMİŞ BİLANÇOSU

(Tutarlar aksi belirtilmedikçe Yeni Türk Lirası (YTL) olarak ifade edilmektedir.)

(Seri: XI, No: 25- Konsolide Olmayan)

BİLANÇO	Not	Bağımsız Sınırlı	Bağımsız
		Denetimden Geçmemiş 30/09/2007	Denetimden Geçmiş 31.12.2006
<b>VARLIKLAR</b>		<b>6.707.948</b>	<b>6.548.156</b>
<b>Cari / Dönen Varlıklar</b>			
Hazır Değerler	4	1.585.746	2.477.472
Menkul Kıymetler (net)	5	3.623.762	4.049.202
Ticari Alacaklar (net)	7	1.496.405	--
Finansal Kiralama Alacakları (net)	8	--	--
İlişkili Taraflardan Alacaklar (net)	9	--	--
Diğer Alacaklar (net)	10	935	20.657
Canlı Varlıklar (net)	11	--	--
Stoklar (net)	12	--	--
Devam Eden İnşaat Sözleşmelerinden Alacaklar (net)	13	--	--
Ertelenen Vergi Varlıkları	14	--	--
Diğer Cari/Dönen Varlıklar	15	1.100	825
<b>Cari Olmayan / Duran Varlıklar</b>		<b>55.217</b>	<b>64.494</b>
Ticari Alacaklar (net)	7	--	--
Finansal Kiralama Alacakları (net)	8	--	--
İlişkili Taraflardan Alacaklar (net)	9	--	--
Diğer Alacaklar (net)	10	--	--
Finansal Varlıklar (net)	16	--	--
Pozitif/Negatif Şerefiye (net)	17	--	--
Yatırım Amaçlı Gayrimenkuller (net)	18	--	--
Maddi Varlıklar (net)	19	38.852	49.840
Maddi Olmayan Varlıklar (net)	20	16.365	14.654
Ertelenen Vergi Varlıkları	14	--	--
Diğer Cari Olmayan/Duran Varlıklar	15	--	--
<b>TOPLAM VARLIKLAR</b>		<b>6.763.165</b>	<b>6.612.650</b>
<b>YÜKÜMLÜLÜKLER</b>		<b>84.397</b>	<b>1.212.628</b>
<b>Kısa Vadeli Yükümlülükler</b>			
Finansal Borçlar (net)	6	--	--
Uzun Vadeli Finansal Borçların Kısa Vadeli Kısımları (net)	6	--	--
Finansal Kiralama İşlemlerinden Borçlar (net)	8	--	--
Diğer Finansal Yükümlülükler (net)	10	--	--
Ticari Borçlar (net)	7	--	1.140.964
İlişkili Taraflara Borçlar (net)	9	36.324	35.402
Alınan Avanslar	21	--	--
Devam Eden İnşaat Sözleşmeleri Hakediş Bedelleri (net)	13	--	--
Borç Karşılıkları	23	1.179	9.144
Ertelenen Vergi Yükümlülüğü	14	--	--
Diğer Yükümlülükler (net)	10	46.894	27.118
<b>Uzun Vadeli Yükümlülükler</b>		<b>5.130</b>	<b>3.991</b>
Finansal Borçlar (net)	6	--	--
Finansal Kiralama İşlemlerinden Borçlar (net)	8	--	--
Diğer Finansal Yükümlülükler (net)	10	--	--
Ticari Borçlar (net)	7	--	--
İlişkili Taraflara Borçlar (net)	9	--	--
Alınan Avanslar	21	--	--
Borç Karşılıkları	23	5.130	3.991
Ertelenen Vergi Yükümlülüğü	14	--	--
Diğer Yükümlülükler (net)	10	--	--
<b>ÖZSERMAYE</b>		<b>6.673.638</b>	<b>5.396.031</b>
<b>Sermaye</b>	25	<b>6.000.001</b>	<b>6.000.001</b>
<b>Karşılıklı İştirak Sermaye Düzeltmesi</b>			
<b>Sermaye Yedekleri</b>	26	<b>95.886</b>	<b>95.886</b>
Hisse Senetleri İhraç Primleri		95.886	95.886
Hisse Senedi İptal Karları		--	--
Yeniden Değerleme Fonu		--	--
Finansal Varlıklar Değer Artış Fonu		--	--
Özsermaye Enflasyon Düzeltmesi Farkları		--	--
<b>Kar Yedekleri</b>	27	<b>429.910</b>	<b>429.910</b>
Yasal Yedekler		34.577	34.577
Statü Yedekleri		--	--
Olağanüstü Yedekler		395.333	395.333
Özel Yedekler		--	--
Sermayeye Eklenecek İştirak Hisseleri ve Gayrimenkul Satış Kazançları		--	--
Yabancı Para Çevrim Farkları		--	--
<b>Net Dönem Karı/(Zararı)</b>		<b>1.277.607</b>	<b>(1.674.414)</b>
<b>Geçmiş Yıllar Kar/(Zararları)</b>	28	<b>(1.129.766)</b>	<b>544.648</b>
<b>TOPLAM ÖZSERMAYE VE YÜKÜMLÜLÜKLER</b>		<b>6.763.165</b>	<b>6.612.650</b>


Ekteki dipnotlar mali tabloların tamamlayıcı parçasını oluştururlar.

AVRASYA MENKUL KIYMETLER  
YATIRIM ORTAKLIĞI A.Ş.  
Sermayesi: 6.000.001 TL

**AVRASYA MENKUL KIYMETLER YATIRIM ORTAKLIĞI A.Ş.**  
**30 EYLÜL 2007 TARİHİNDE SONA EREN DOKUZ AYLIK**  
**BAĞIMSIZ SINIRLI DENETİMDEN GEÇMEMİŞ GELİR TABLOSU**  
*(Tutarlar aksi belirtilmedikçe Yeni Türk Lirası (YTL) olarak ifade edilmektedir.)*  
*(Seri: XI, No: 25- Konsolide Olmayan)*

GELİR TABLOSU (YTL)	Not	Bağımsız Sınırlı	Bağımsız Sınırlı	Bağımsız Sınırlı	Bağımsız Sınırlı
		Denetimden Geçmemiş	Denetimden Geçmemiş	Denetimden Geçmemiş	Denetimden Geçmemiş
		01.01-30.09.2007	01.07-30.09.2007	01.01-30.09.2006	01.07-30.09.2006
<b>ESAS FAALİYET GELİRLERİ</b>					
Satış Gelirleri (net)	36	444.435.995	169.363.149	435.148.937	132.427.414
Satışların Maliyeti (-)	36	(442.879.213)	(168.225.235)	(435.340.276)	(132.068.224)
Hizmet Gelirleri (net)	36	--	--	--	--
Esas Faaliyetlerden Diğer Gelirler (net)	36	42.981	2.408	81.928	5.603
<b>BRÜT ESAS FAALİYET KARI / (ZARARI)</b>		<b>1.599.763</b>	<b>1.140.322</b>	<b>(109.411)</b>	<b>364.793</b>
Faaliyet Giderleri (-)	37	(1.062.412)	(410.214)	(1.324.935)	(342.627)
<b>NET ESAS FAALİYET KARI / (ZARARI)</b>		<b>537.351</b>	<b>730.108</b>	<b>(1.434.346)</b>	<b>22.166</b>
Diğer Faaliyetlerden Gelir ve Karlar	38	761.493	226.002	156.648	25.468
Diğer Faaliyetlerden Gider ve Zararlar (-)	38	(21.237)	(1.571)	(121.140)	185.089
Finansman Giderleri (-)	39	--	--	--	--
<b>FAALİYET KARI / (ZARARI)</b>		<b>1.277.607</b>	<b>954.539</b>	<b>(1.398.838)</b>	<b>232.723</b>
Net Parasal Pozisyon Kar / (Zarar)	40	--	--	--	--
<b>VERGİ ÖNCESİ KAR / (ZARAR)</b>		<b>1.277.607</b>	<b>954.539</b>	<b>(1.398.838)</b>	<b>232.723</b>
Vergiler	41	--	--	--	--
<b>NET DÖNEM KARI / (ZARARI)</b>		<b>1.277.607</b>	<b>954.539</b>	<b>(1.398.838)</b>	<b>232.723</b>
<b>HİSSE BAŞINA KAZANÇ / (KAYIP) (YKR)</b>	42	<b>21,29</b>	<b>15,91</b>	<b>(23,31)</b>	<b>3,88</b>

Ekteki dipnotlar mali tabloların tamamlayıcı parçasını oluştururlar.


  
**AVRASYA MENKUL KIYMETLER**  
**YATIRIM ORTAKLIĞI A.Ş.**  
**SANCTEKİR BÖLGE BAŞKANLIĞI**


**AVRASYA MENKUL KIYMETLER YATIRIM ORTAKLIĞI A.Ş.**  
**30 EYLÜL 2007 TARİHİNDE SONA EREN DOKUZ AYLIK**  
**BAĞIMSIZ SINIRLI DENETİMDEN GEÇMEMİŞ**

**ÖZKAYNAK HAREKET TABLOSU**

(Tutarlar aksi belirtilmedikçe Yeni Türk Lirası ("YTL") olarak ifade edilmiştir.)  
(Seri: XI, No: 23- Konsolide Olmayan)

	Sermaye	Hisse Senedi İhraç Primleri	Yasal Yedekler	Özel Yedekler	Olağanüstü Yedekler	Diğer Yedekler ve Dağıtılmamış Karlar	Özsermaye Enflasyon Düzeltilme Farkları	Geçmiş Yıl Zararları/(Kar)	Dönem	
									Kar/Zararı	Toplam
31 Aralık 2005 Bakiyesi	4.720.032	95.886					1.081.462	421.432	821.101	7.139.913
Sermaye artırım	1.279.969	--	--	--	--	--	(1.081.462)	(98.546)	--	99.961
Transferler	--	--	34.577	92.207	395.333	452.441	--	(322.886)	(651.672)	--
Net dönem Karı-Zararı	--	--	--	--	--	--	--	--	(1.398.838)	(1.398.838)
Dağıtılan temettü	--	--	--	--	--	--	--	--	(169.429)	(169.429)
30 Eylül 2006 Bakiyesi	6.000.001	95.886	34.577	92.207	395.333	452.441	--	--	(1.398.838)	5.671.607
31 Aralık 2006 Bakiyesi	6.000.001	95.886	34.577	--	395.333	--	--	544.648	(1.674.414)	5.396.031
Transferler	--	--	--	--	--	--	--	(1.674.414)	1.674.414	--
Net dönem Karı-Zararı	--	--	--	--	--	--	--	--	1.277.607	1.277.607
30 Eylül 2007 Bakiyesi	6.000.001	95.886	34.577	--	395.333	--	--	(1.129.766)	1.277.607	6.673.638

Ekteki dipnotlar mali tabloların tamamlayıcı parçasını oluştururlar.

  
YATIRIM MENKUL DEĞERLER A.Ş.  
Sermaye İşleri Departmanı  
Seri: XI, No: 23- Konsolide Olmayan

**AVRASYA MENKUL KIYMETLER YATIRIM ORTAKLIĞI A.Ş.**  
**30 EYLÜL 2007 TARİHİNDE SONA EREN DOKUZ AYLIK**  
**BAĞIMSIZ SINIRLI DENETİMDEN GEÇMEMİŞ NAKİT AKIM TABLOSU**  
*(Tutarlar aksi belirtilmedikçe Yeni Türk Lirası (YTL) olarak ifade edilmektedir.)*  
*(Seri: XI, No: 25- Konsolide Olmayan)*

		<u>01.01-30.09.2007</u>	<u>01.01.-30.09.2006</u>
<b>A. ESAS FAALİYETLERİNDEN KAYNAKLANAN NAKİT AKIMLARI</b>			
	<b>Not</b>	<b>YTL</b>	<b>YTL</b>
Vergi Öncesi Net Dönem Karı / (Zararı)		1.277.607	(1.398.838)
Düzeltilmeler			
Amortisman (+)		17.024	19.357
Kıdem Tazminatındaki Değişim (+)		1.139	2.417
Faiz Gideri (+)		--	--
Faiz Geliri (-)		(42.981)	(81.928)
Gider ve diğer karşılık tahakkukları (+)		--	--
İşletme Sermayesindeki Değişikliklerden Önceki Faaliyet Karı (+) / Zararı (-)		<u>1.252.789</u>	<u>(1.458.992)</u>
Menkul Kıymetlerdeki Değişim		425.440	1.611.704
Ticari İşlemlerdeki ve Diğer Alacaklardaki Artışlar (-)		(1.476.683)	784.860
İlişkili Taraflardan Alacaklardaki Artış (-)		--	(600)
Stoklardaki Azalış (+)		--	--
Diğer Dönen Varlıklardaki Azalış		(275)	(19.738)
Diğer Duran Varlıklardaki Artış (-)		--	(3.191)
Ticari Borçlarda Azalış (-)		(1.140.964)	1.194.650
İlişkili Taraflara Borçlardaki Artış (+)		922	(4.078)
Diğer Yükümlülük ve Borçlardaki Azalış (-)		19.776	16.779
Kısa Vadeli Borç Karşılıklarındaki Değişim		(7.965)	(2.655)
Esas Faaliyet İle İlgili Olarak Oluşan Nakit (+)		<u>(926.960)</u>	<u>2.118.739</u>
Faiz Ödemeleri (-)		--	--
Vergi Ödemeleri (-)		--	--
Esas Faaliyetlerden Kaynaklanan Net Nakit		<u>(926.960)</u>	<u>2.118.739</u>
<b>B. YATIRIM FAALİYETLERİNDEN KAYNAKLANAN NAKİT AKIMI</b>			
Alım Satım Amaçlı Finansal Varlıklardaki Değişim		--	--
Maddi Varlık Satın Alımları (-)		(647)	(6.004)
Maddi Olmayan Varlık Alımları (-)		(7.100)	--
Maddi Varlık Satışı Nedeniyle Elde Edilen Nakit Girişleri (+)		--	1.987
Tahsil Edilen Faizler (+)		--	--
Tahsil Edilen Temettüleri (+)		36.288	80.160
Sermayedeki Değişim		--	99.961
Yatırım Faaliyetlerinde (Kullanılan) / Elde Edilen Nakit		<u>28.541</u>	<u>176.104</u>
<b>C. FİNANSMAN FAALİYETLERİNDEN KAYNAKLANAN NAKİT AKIMI</b>			
Hisse Senedi İhracı Nedeniyle Elde Edilen Nakit Girişleri (+)		--	--
Faiz Ödemeleri		--	--
Alınan Faizler (+)		6.693	1.768
Uzun Vadeli Borçlarla İlgili Nakit Girişleri (+)		--	--
Finansal Kiralama Borçları İle İlgili Ödemeler (+)		--	--
Ödenen Temettüleri (+)		--	(169.429)
Finansman Faaliyetlerinden Kaynaklanan Net Nakit		<u>6.693</u>	<u>(167.661)</u>
<b>Nakit Ve Benzerlerinde Meydana Gelen Net Artış</b>		<b>(891.726)</b>	<b>2.127.182</b>
<b>Dönem Başındaki Nakit Ve Nakit Benzerleri Mevcudu</b>	<b>4</b>	<b>2.477.472</b>	<b>1.732.628</b>
<b>Dönem Sonundaki Nakit Ve Nakit Benzerleri Mevcudu</b>	<b>4</b>	<b>1.585.746</b>	<b>3.859.810</b>

Ekteki dipnotlar mali tabloların tamamlayıcı parçasını oluştururlar.

AVRASYA MENKUL KIYMETLER  
YATIRIM ORTAKLIĞI A.Ş.  
Sermayesi 8.000.000 TL

**AVRASYA MENKUL KIYMETLER YATIRIM ORTAKLIĞI A.Ş.**  
**30 EYLÜL 2007 TARİHİ İTİBARIYLA BAĞIMSIZ SINIRLI DENETİMDEN GEÇMEMİŞ ARA**  
**DÖNEM MALİ TABLOLARA İLİŞKİN DİPNOTLAR**

(Tutarlar aksi belirtilmedikçe Yeni Türk Lirası ("YTL") olarak ifade edilmiştir.)  
(Seri:XI, No:25 - Konsolide Olmayan)

**1. ORGANİZASYON VE FAALİYET KONUSU**

Avrasya Menkul Kıymetler Yatırım Ortaklığı A.Ş. ("Şirket"), 1 Mart 1996 tarihinde İstanbul Ticaret Sicili'ne tescil ve 6 Mart 1996 tarih, 4714 Sayılı T. Ticaret Sicili Gazetesi'nde ilan edilerek kurulmuştur. Şirketin 31.12.2004 tarihinde alınan Yönetim Kurulu Kararıyla şirketin I/A Grubu imtiyazlı hisse sahiplerinden Mehmet Kuman'ın maliki olduğu 2000 adet I/A Grubu hisse senedi Galip Öztürk'e devir ve temlik edilmiştir. Devredilen hisse senetleri yönetim kurulu üyelerinin seçiminde oy imtiyazına sahip olup, Şirketin sermayesindeki I/A Grubu payların tamamını teşkil etmektedir. Söz konusu devre ilişkin bilgiler İMKB bülteninde yayınlanmıştır. (A) grubu hisselerin toplam tutarı 2.000 YTL, (B) grubu hisselerin toplam tutarı 5.998.001 YTL'dir. Yönetim kurulu üyelerinin seçiminde (A) grubu hisse senetlerinin her biri 10.000 adet oy hakkına (B) grubu hisse senetlerinin her biri 1 adet oy hakkına sahiptir. (A) grubu paylara herhangi bir imtiyaz tanınmamıştır. Şirket'in amacı, ilgili mevzuatla belirlenmiş ilke ve kurallar çerçevesinde menkul kıymetlerini satın aldığı ortaklıkların sermayesine ve yönetimine hakim olmamak kaydıyla, sermaye piyasası araçları portföyü işletmektir.

30 Eylül 2007 tarihi itibarıyla çalışan sayısı 5'tir (31 Aralık 2006: 4).

Şirket'in merkezi aşağıdaki gibidir;

Büyükdere Caddesi Metrocity A-Blok Kat:7 No 171 Levent 34330 İSTANBUL.


**2. MALİ TABLOLARIN SUNUMUNA İLİŞKİN ESASLAR**

**2.1. Uygulanan Muhasebe Standartları**

Şirket, yasal muhasebe kayıtlarını Sermaye Piyasası Kurulu, Türk Ticaret Kanunu ve Türk Vergi Kanunları'na uygun tutmakta ve yasal mali tablolarını da buna uygun olarak Yeni Türk Lirası ("YTL") bazında hazırlanmaktadır.

SPK, 15 Kasım 2003 tarihli seri XI, No:25 "Sermaye Piyasasında Muhasebe Standartları Hakkında Tebliğ"i ("Tebliğ") 1 Ocak 2005 tarihinden sonra sona eren ilk ara mali tablolardan geçerli olmak üzere yürürlüğe girmiştir. Tebliğ'e göre dileyen işletmeler, 31 Aralık 2003 tarihinde veya daha sonra sona eren yıllık veya ara hesap döneminden başlamak üzere, bu Tebliğ hükümlerini uygulamaya başlayabilirler. Bunun yanı sıra, Tebliğ Otuzdördüncü Kısım - Muhtelif Hükümler Geçici Madde 1, mali tablo ve raporların zorunlu olarak bu Tebliğ hükümlerince düzenleneceği ilk hesap döneminin başına kadar geçen süre zarfında, mali tablo ve raporların Uluslararası Finansal Raporlama Standartları'na ("UFRS") uygun olarak düzenlenmesinin ve kamuya açıklanmasının Tebliğ'de öngörülen düzenleme ve ilan yükümlülüklerinin yerine getirilmesi hükmünde olduğunu belirtmektedir. Tebliğ'in öngördüğü seçme hakkını kullanan Şirket, mali tablolarını 1 Ocak 2005 tarihinde sona eren hesap döneminden itibaren adı geçen SPK Tebliğ'ine uygun olarak düzenlemeyi seçmiştir.

30 Eylül 2007 tarihi itibarıyla mali tablo ve dipnotlarının hazırlanmasında, SPK Karar Organı'nın 10 Aralık 2004 tarih ve 1604 Sayılı karar ile açıklanan "Mali Tablo ve Dipnot Formatları ile Kullanım Kılavuzu"nda belirtilen esaslar kullanılmıştır.

  
AVRASYA MENKUL KIYMETLER  
YATIRIM ORTAKLIĞI A.Ş.  
Sermayesi Sorumlusu

**AVRASYA MENKUL KIYMETLER YATIRIM ORTAKLIĞI A.Ş.**  
**30 EYLÜL 2007 TARİHİ İTİBARIYLA BAĞIMSIZ SINIRLI DENETİMDEN GEÇMEMİŞ ARA**  
**DÖNEM MALİ TABLOLARA İLİŞKİN DİPNOTLAR**

*(Tutarlar aksi belirtilmedikçe Yeni Türk Lirası ("YTL") olarak ifade edilmiştir.)*  
*(Seri:XI, No:25 - Konsolide Olmayan)*

**2. MALİ TABLOLARIN SUNUMUNA İLİŞKİN ESASLAR (Devam)**

**2.2. Yüksek Enflasyon Dönemlerinde Mali Tabloların Düzeltilmesi**

SPK 17 Mart 2005 tarih ve 11/367 sayılı kararı ile yüksek enflasyon döneminin sona erdiğini ve ayrıca yüksek enflasyon döneminin devamına ilişkin emarelerin büyük ölçüde kalktığını belirterek, SPK tarafından yayımlanan muhasebe standartlarına göre raporlama yapan ve Türkiye'de faaliyetlerini sürdüren şirketler için 1 Ocak 2005 tarihinden geçerli olmak üzere enflasyon muhasebesi uygulamasına son vermiştir.

Özsermaye kalemlerinden, sermaye, hisse senetleri ihraç primleri, yasal yedekler ve olağanüstü yedekler bilançoda maliyet değerleri ile yansıtılmış olup, bu kalemlere ilişkin geçmiş dönemlerden gelen enflasyon düzeltmesi farkları özsermaye içinde ayrı bir kalem olarak gösterilmiştir.

**2.3. Karşılaştırmalı Bilgiler ve Önceki Dönem Tarihli Mali Tabloların Düzeltilmesi**

30 Eylül 2007 tarihli mali tablolar söz konusu tebliğ uyarınca bir önceki dönem ile tutarlı bir şekilde hazırlanmıştır.

**2.4. Netleştirme**

Mali tablolara alınan tutarların netleştirilmesi için hukuki bir hakkın olduğunda ve finansal varlık ve finansal borcu netleştirmek suretiyle kapatma veya borcun ifası ile varlığın mali tablolara alınmasını aynı zamanda yapma niyetinin olması söz konusu olduğunda finansal varlık ve borçlar netleştirililerek bilançoda net tutarları ile gösterilir.

**3. UYGULANAN DEĞERLEME İLKELERİ/MUHASEBE POLİTİKALARI**

**3.1. Hasılat**


Alım-satım amaçlı menkul kıymetler

Alım-satım amaçlı menkul kıymetler, bilançoya ilk olarak işlem maliyetleri de dahil olmak üzere maliyet değerleri ile yansıtılır. Alım-satım amaçlı menkul kıymetler kayda alınmalarını izleyen dönemlerde rayiç değerleri üzerinden değerlendirilir.

Alım-satım amaçlı menkul kıymetlerin alım-satımında elde edilen ve rayiç değerinde meydana gelen gerçekleşmemiş değer artış azalışları sonucu ortaya çıkan kar veya zarar gelir tablosunda "Menkul kıymet değer artış kazancı/zararı"na dahil edilir. Alım-satım amaçlı menkul değerlerden elde edilen faiz ve kupon gelirleri gelir tablosunda "Alım-satım amaçlı menkul kıymetlerden alınan faizler" hesabına dahil edilmiştir.

Alım-satım amaçlı menkul kıymetler olarak sınıflandırılan hisse senetleri İstanbul Menkul Kıymetler Borsası'nda ("İMKB") bilanço tarihi itibariyle oluşan en iyi alış fiyatı üzerinden değerlendirilmiştir.

Alım-satım amaçlı menkul kıymetler işlem tarihi esasına göre kayda alınmakta ve kayıtlardan çıkarılmaktadır.



**AVRASYA MENKUL KIYMETLER YATIRIM ORTAKLIĞI A.Ş.**  
**30 EYLÜL 2007 TARİHİ İTİBARIYLA BAĞIMSIZ SINIRLI DENETİMDEN GEÇMEMİŞ ARA**  
**DÖNEM MALİ TABLOLARA İLİŞKİN DİPNOTLAR**

(Tutarlar aksi belirtilmedikçe Yeni Türk Lirası ("YTL.") olarak ifade edilmiştir.)  
(Seri:XI, No:25 - Konsolide Olmayan)

**3. UYGULANAN DEĞERLEME İLKELERİ/MUHASEBE POLİTİKALARI (Devam)**

**3.1. Hasılat (Devam)**

Ters repo alacakları

Geri satmak kaydıyla alınan menkul kıymetler ("ters repo"), satış ve geri alış fiyatı arasındaki farkın iç iskonto oranı yöntemine göre döneme isabet eden kısmının ters repoların maliyetine eklenmesi suretiyle bulunmaktadır.

Faiz gelir ve gideri

Faiz gelir ve giderleri gelir tablosunda tahakkuk esasına göre muhasebeleştirilmektedir. Faiz geliri sabit getirili yatırım araçlarının kuponlarından sağlanan gelirleri ve iskontolu devlet tahvillerinin iç iskonto esasına göre değerlendirilmelerini kapsar.

Ücret ve Komisyonlar

Verilen ücret ve komisyonlar ağırlıklı olarak aracı kuruma verilen komisyonlardan oluşmaktadır. Tüm ücret ve komisyonlar tahakkuk ettikleri zaman gelir tablosuna yansıtılmaktadır.

**3.2. Maddi Varlıklar**

Maddi varlıklar elde etme maliyetlerinden birikmiş amortismanlar indirildikten sonra kalan net değerleri üzerinden gösterilmektedir. Amortisman, maddi varlıkların tahmin edilen faydalı ömürleri baz alınarak doğrusal amortisman yöntemi kullanılarak ayrılmaktadır.

	Faydalı Ömür
- Tesis makine ve cihazlar	4 yıl
- Döşeme ve demirbaşlar	5 yıl
- Taşıtlar	5 yıl


**3.3. Maddi Olmayan Varlıklar**

Maddi olmayan varlıklar kuruluş ve örgütlenme giderleri ile bilgisayar programları ve yazılımlardan oluşmaktadır. Amortisman, normal amortisman metodu ile, her bir aktifin maliyetini iz bedel değerine getirmek üzere aşağıdaki ekonomik ömürler esas alınarak hesaplanmaktadır.

	Faydalı Ömür
- Haklar	3 yıl
- Kuruluş ve örgütlenme giderleri	5 yıl
- Özel maliyetler	5 yıl

**3.4. Varlıklarda Değer Düşüklüğü**

Şirket'in varlıklarının bilanço değerleri, her bilanço döneminde gözden geçirilerek, herhangi bir kalıcı değer kaybı göstergesi olup olmadığı kontrol edilir. Böyle bir göstergeye rastlanırsa, varlığın gerçekleştirilebilir değeri hesaplanır.

AVRASYA MENKUL KIYMETLER  
YATIRIM ORTAKLIĞI A.Ş.  
SİRKETİN BAŞLIĞI  




**AVRASYA MENKUL KIYMETLER YATIRIM ORTAKLIĞI A.Ş.**  
**30 EYLÜL 2007 TARİHİ İTİBARIYLA BAĞIMSIZ SINIRLI DENETİMDEN GEÇMEMİŞ ARA**  
**DÖNEM MALİ TABLOLARA İLİŞKİN DİPNOTLAR**

*(Tutarlar aksi belirtilmedikçe Yeni Türk Lirası ("YTL") olarak ifade edilmiştir.)*  
*(Seri: XI, No: 25 - Konsolide Olmayan)*

**3. UYGULANAN DEĞERLEME İLKELERİ/MUHASEBE POLİTİKALARI (Devam)**

**3.4. Varlıklarda Değer Düşüklüğü (Devam)**

Bir varlığın bilanço değeri veya onun nakit yaratma gücü kendi gerçekleşebilir değerini aşarsa, kalıcı değer kaybı oluşmuş demektir. Kalıcı değer kaybı zararları gelir tablosunda gösterilir.

Gerçekleşebilir değer belirlenmesinde kullanılan tahminlerde bir değişiklik olursa değer kaybı geri çekilir.

**3.5. Borçlanma Maliyetleri**

Seri XI No:25 sayılı Tebliğ'in onuncu kısmında "Borçlanma Maliyetleri" başlığı altında açıklanan standartlara göre borçlanma maliyetleri, borçlanılan fonlar nedeniyle katlanılan faiz ve diğer maliyetleri ifade etmektedir. Borçlanma maliyetleri Seri XI No:25 sayılı Tebliğ'in onuncu kısmında belirtilen alternatif yöntemle göre aktifleştirilecekler hariç olmak üzere katlanılan dönem içerisinde gider olarak kaydedilir.

**3.6. Finansal Araçlar**

Finansal Araçlar, bir işletmenin finansal varlığı iken diğer işletmenin finansal borcu veya hisse senedi olan sözleşmeler olarak tanımlanmaktadır. Esas olarak satmak veya geri satın almak amacıyla elde edilen veya katlanılan, son zamanlardaki işlem kalıbı kısa vadeli kar amacı olan finansal araçlar, alım-satım amaçlı finansal varlıklar olarak sınıflandırılmış ve cari/dönen varlıklar grubuna dahil edilmiştir.

Bir finansal varlık ya da finansal borç ilk defa finansal tablolara alınırken maliyet bedeli üzerinden değerlendirilir; bu maliyet, bir varlık olması durumunda verilen bedelin ve bir yükümlülük olması durumunda alınan bedelin makul değeridir. Elde etme veya ihraçla doğrudan ilişkilendirilebilir işlem maliyetleri finansal varlığın veya finansal borcun ilk değerlemesine dahil edilir.

İlk defa finansal tablolara alınmadan sonra, türev araç borçları ve alım-satım amaçlı olarak belirlenen yükümlülükler dışındaki tüm finansal borçlar, etkin faiz yöntemi kullanılmak suretiyle iskonto edilmiş maliyet üzerinden değerlendirilir.


Makul Değer, bilgili ve istekli taraflar arasında, herhangi bir ilişkiden etkilenmeyecek şartlar altında bir varlığın el değiştirebileceği fiyat veya yükümlülüklerin yerine getirilmesinde esas teşkil edecek olan meblağdır.

**3.7. İşletme Birleşmeleri**

Şirket birleşmesi bulunmamaktadır.

**3.8. Kur Değişiminin Etkileri**

Seri XI No:25 sayılı Tebliğ'in "Kur Değişiminin Etkileri" başlıklı ondördüncü kısmı uyarınca, yabancı para işlemleri, yabancı para ile fonksiyonel para birimi arasındaki işlem tarihindeki spot kur uygulanmak suretiyle bulunan tutar üzerinden fonksiyonel para birimi cinsinden kayıtlara alınır.

  
AVRASYA MENKUL KIYMETLER YATIRIM ORTAKLIĞI A.Ş.  
30 Eylül 2007

**AVRASYA MENKUL KIYMETLER YATIRIM ORTAKLIĞI A.Ş.**  
**30 EYLÜL 2007 TARİHİ İTİBARIYLA BAĞIMSIZ SINIRLI DENETİMDEN GEÇMEMİŞ ARA**  
**DÖNEM MALİ TABLOLARA İLİŞKİN DİPNOTLAR**

(Tutarlar aksi belirtilmedikçe Yeni Türk Lirası ("YTL") olarak ifade edilmiştir.)  
(Seri XI, No:25 - Konsolide Olmayan)

**3. UYGULANAN DEĞERLEME İLKELERİ/MUHASEBE POLİTİKALARI (Devam)**

**3.9. Hisse Başına Kayıp / Kazanç**

Gelir tablosunda belirtilen hisse başına kazanç, Seri XI No:25 sayılı Tebliğ'in "Hisse Başına Kazanç" başlıklı onaltıncı kısmı uyarınca, net dönem karından veya zararından adi hisse senedi sahiplerine isabet eden kısmın, dönem içindeki ağırlıklı ortalama adi hisse senedi sayısına bölünmesiyle hesaplanır.

**3.10. Bilanço Tarihinden Sonraki Olaylar**

Bilanço tarihinden sonraki olaylar, kara ilişkin herhangi bir duyuru veya seçilmiş finansal bilgilerin kamuya açıklanmasından sonra ortaya çıkmış olsalar bile, bilanço tarihi ile bilançonun yayımı için yetkilendirilme tarihi arasındaki tüm olayları kapsar. Bilanço tarihinden sonraki düzeltme gerektiren olayların ortaya çıkması durumunda, mali tablolara alınan tutarlar bu yeni duruma uygun şekilde düzenlenir.

**3.11. Karşılıklar, Şarta Bağlı Yükümlülükler ve Şarta Bağlı Varlıklar**

Karşılıklar, Şirket'in geçmişten gelen ve halen devam etmekte olan yükümlülüğü varsa ve bu yükümlülük sebebiyle Şirket'e ekonomik çıkar sağlayan kaynakların elden çıkarması olasılığı mevcutsa ve gerçekleşecek zararın miktarı güvenilir bir şekilde belirlenebiliyorsa kayıtlara alınır. Zamanın para üzerindeki etkisi önemliyse, ayrılacak karşılığın miktarı, yapılacak harcamaların bugünkü değeri olarak dikkate alınır. Bu değeri bulurken kullanılacak iskonto oranı söz konusu yükümlülüğe ilişkin risklerin ve paranın zamana bağlı değerinin cari piyasa tahminlerini yansıtan vergi öncesi oran olarak tespit edilir.

Karşılıkların iskonto edilmesi durumunda karşılığın zaman içinde artmasından doğan fark faiz gideri olarak kaydedilir.

**3.12. Muhasebe Politikaları, Muhasebe Tahminlerindeki Değişiklik ve Hatalar**


Muhasebe politikaları mali tabloların hazırlanmasında ve sunulmasında işletmeler tarafından kullanılan belirli ilkeler, esaslar, varsayımlar, kurallar ve uygulamaları içerir. Benzer nitelikteki işlemler tutarlı olarak mali tablolara alınır.

Muhasebe politikalarındaki değişiklikler yalnızca ilgili muhasebe standardında değişiklik olması veya işletmenin mali durumu, performansı veya nakit akımları üzerindeki işlemlerin ve olayların etkilerinin mali tablolarda daha uygun ve güvenilir bir sunumu sonucunu doğuracak nitelikte ise muhasebe politikalarında değişiklik yapılabilir.

**3.13. Kiralama İşlemleri**

Kiraya veren tarafın kiralanılan varlığın tüm risk ve menfaatlerini kendinde tuttuğu kiralama operasyonel kiralama olarak sınıflandırılmaktadır. Operasyonel kira ödemeleri gelir tablosunda kira süresi boyunca doğrusal olarak gider kaydedilmektedir.

9



AVRASYA MENKUL KIYMETLER  
YATIRIM ORTAKLIĞI A.Ş.  
Sermayesi: 8.000.000 TL

**AVRASYA MENKUL KIYMETLER YATIRIM ORTAKLIĞI A.Ş.**  
**30 EYLÜL 2007 TARİHİ İTİBARIYLA BAĞIMSIZ SINIRLI DENETİMDEN GEÇMEMİŞ ARA**  
**DÖNEM MALİ TABLOLARA İLİŞKİN DİPNOTLAR**

*(Tutarlar aksi belirtilmedikçe Yeni Türk Lirası ("YTL") olarak ifade edilmiştir.)*  
*(Seri:XI, No:25 - Konsolide Olmayan)*

**3. UYGULANAN DEĞERLEME İLKELERİ/MUHASEBE POLİTİKALARI (Devam)**

**3.14. İlişkili Taraflar**

Bir kuruluş diğer bir kuruluşu kontrol edebiliyor veya finansal ve operasyonel kararlarında önemli bir etki yaratabiliyor ise söz konusu taraflar ilişkili kuruluş olarak nitelendirilir. Bu mali tablolar açısından Şirket'in ortakları ve şirket ile dolaylı sermaye ilişkisinde olan kuruluşlar, grup şirketleri ve yönetim kurulu üyeleri ile üst düzey yöneticiler ilişkili taraflar olarak tanımlanmaktadır.

**3.15. Finansal Bilgilerin Bölümlere Göre Raporlanması**

Şirket, sadece portföy işletmeciliği çerçevesinde faaliyetlerini sürdürmektedir. Şirket, gelirlerini Türkiye'de elde etmekte olduğundan dolayı ek coğrafi faaliyet bölüm bilgisinin gerekli olmadığı düşünülmüştür.

**3.16. Durdurulan Faaliyetler**

Şirket'in durdurulan faaliyetleri bulunmamaktadır.

**3.17. Devlet Teşvik ve Yardımları**

Şirket'in devlet teşvik ve yardımları bulunmamaktadır.

**3.18. Kurum Kazancı Üzerinden Hesaplanan Vergiler**

Kurumlar Vergisi Kanunu ve Gelir Vergisi Kanunu Geçici 67. maddesinde yapılan son düzenlemelere göre şirketin vergilendirme esasları, aşağıdaki gibidir.

**30 Eylül 2007**


5520 sayılı Kurumlar Vergisi Kanunu'nun 5. maddesinin (1) d-1 maddesi gereği, Türkiye'de kurulu menkul kıymet yatırım ortaklıklarının portföy işletmeciliğinden doğan kazançları, kurumlar vergisinden istisnadır.

Kurumlar Vergisi Kanunu geçici 1. maddesinin (2) numaralı fıkrasına göre, Gelir Vergisi Kanunu'nun geçici 67. maddesi uyarınca vergi kesintisine tâbi tutulmuş kazanç ve iratlar üzerinden, bu Kanun uyarınca ayrıca kesinti yapılmaz.

Gelir Vergisi Kanunu'nun Geçici 67. maddesinin 8. fıkrasına göre, Sermaye Piyasası Kanunu'na göre kurulan menkul kıymetler yatırım ortaklıklarının kurumlar vergisinden istisna edilmiş olan portföy kazançları, 1 Ekim 2006 tarihinden itibaren % 0 oranında vergi tevkifatına tabidir. Bu kazançlar üzerinden 94. madde uyarınca ayrıca tevkifat yapılmaz.

**01 Ocak – 22 Temmuz 2006 Arası**

Gelir Vergisi Kanunu'nun Geçici 67. maddesinin 8. fıkrasına göre, Sermaye Piyasası Kanunu'na göre kurulan menkul kıymetler yatırım ortaklıklarının kurumlar vergisinden istisna edilmiş olan portföy kazançları, % 15 oranında vergi tevkifatına tabidir.

  
AVRASYA MENKUL KIYMETLER YATIRIM ORTAKLIĞI A.Ş.  
Denetimden Geçmemiş Ara Dönem Mali Tablolara İlişkin Dipnotlar

**AVRASYA MENKUL KIYMETLER YATIRIM ORTAKLIĞI A.Ş.**  
**30 EYLÜL 2007 TARİHİ İTİBARIYLA BAĞIMSIZ SINIRLI DENETİMDEN GEÇMEMİŞ ARA**  
**DÖNEM MALİ TABLOLARA İLİŞKİN DİPNOTLAR**

(Tutarlar aksi belirtilmedikçe Yeni Türk Lirası ("YTL") olarak ifade edilmiştir.)  
(Seri:XI, No:25 - Konsolide Olmayan)

**3. UYGULANAN DEĞERLEME İLKELERİ/MUHASEBE POLİTİKALARI (Devam)**

**3.18. Kurum Kazancı Üzerinden Hesaplanan Vergiler (Devam)**

23 Temmuz – 1 Ekim 2006 Arası

23 Temmuz 2006 tarihinde Resmi Gazete’de yayımlanan 2006/10731 sayılı Bakanlar Kurulu Kararına göre Gelir Vergisi Kanunu’nun Geçici 67. maddesindeki % 15 oranı % 10’a düşürülmüş ve 1 Ekim 2006 tarihinden itibaren de % 0 olacağı karara bağlanmıştır.

1 Ekim 2006 Sonrası

Yukarıda sözü edilen Bakanlar Kurulu Kararı’na göre, menkul kıymetler yatırım ortaklıklarının kurumlar vergisinden istisna edilmiş olan portföy kazançları % 0 oranında tevkifata tabidir.

Ödenen Vergilerin Mahsubu

Kurumlar Vergisi Kanunu’nun 34-8 maddesi gereği, Kanunun 5. maddesinin birinci fıkrasının (d) bendinde belirtilen fon ve ortaklıklar, aynı bentte yer alan kazançların elde edilmesi sırasında, Kanunun 15 inci maddesi uyarınca kendilerinden kesilen vergileri, vergi kesintisi yapanlarca ilgili vergi dairesine ödenmiş olmak şartıyla, Kanun’un 15. maddesinin üçüncü fıkrasına göre kurum bünyesinde yapacakları vergi kesintisinden mahsup edebilirler. Mahsup edilemeyen kesinti tutarı mükellefin başvurusu halinde red ve iade edilir.

31.12.2005 Tarihinden Devreden Menkul Kıymetlerin Vergilendirilmesi

01.01.2006 tarihten önce iktisap edilen hisse senetleri ile bu tarihten önce ihraç edilen tahvil ve hazine bonolarının elden çıkarılması veya elde tutulması sürecinde doğan ve kurumlar vergisinden istisna olan portföy kazançlarının bu kısmı için; bu kısım portföyün en az % 25’i hisse senetlerinden oluşması halinde öteden beri devam ettiği üzere Gelir Vergisi Kanunu’nun 94. maddesine göre % 0 (sıfır), aksi durumda ise % 10 oranında tevkifata tabidir.

**3.19. Kıdem Tazminatı Karşılığı**

Kıdem tazminatı karşılığı, Şirket çalışanlarının emekliliği durumunda Şirket’in gelecekte tahmin edilen Türk İş Kanunu çerçevesinde oluşacak yükümlülüğünün iskonto edilmiş değerleriyle hesaplanmış tutarıdır.

**3.20. Nakit Akım Tablosu**

Nakit akım tablolarının düzenlenmesi amacıyla, Şirket nakit ve nakit benzeri değerler olarak kasa ve bankalardan alacakları ve orijinal vadesi üç aydan kısa vadeli olan alım satım amaçlı menkul kıymetler ile hisse senetlerini dikkate almıştır.

**4. HAZIR DEĞERLER**

	<u>30 Eylül 2007</u>	<u>31 Aralık 2006</u>
Bankalar	-	3
Takasbank (VOB)	101.408	-
Devlet tahvili ters repo	1.481.000	2.472.000
Devlet tahvili ters repo reeskontu	2.100	4.690
Diğer	1.238	779
<b>Toplam</b>	<b>1.585.746</b>	<b>2.477.472</b>

AVRASYA MENKUL KIYMETLER  
YATIRIM ORTAKLIĞI A.Ş.  
Etiler, Beşiktaş, İstanbul

**AVRASYA MENKUL KIYMETLER YATIRIM ORTAKLIĞI A.Ş.**  
**30 EYLÜL 2007 TARİHİ İTİBARIYLA BAĞIMSIZ SINIRLI DENETİMDEN GEÇMEMİŞ ARA**  
**DÖNEM MALİ TABLOLARA İLİŞKİN DİPNOTLAR**

(Tutarlar aksi belirtilmedikçe Yeni Türk Lirası ("YTL") olarak ifade edilmiştir.)  
(Seri:XI, No:25 - Konsolide Olmayan)

**5. MENKUL KIYMETLER (NET)**

	<u>30 Eylül 2007</u>	<u>31 Aralık 2006</u>
Hisse senetleri	2.889.017	4.055.953
Hisse senetleri değer artışı/azalışı	734.745	(6.751)
<b>Toplam</b>	<b><u>3.623.762</u></b>	<b><u>4.049.202</u></b>

Alım satım amaçlı menkul kıymetler

	<u>30 Eylül 2007</u>			<u>31 Aralık 2006</u>		
	<u>Maliyet</u> <u>Değeri</u>	<u>Makul</u> <u>Değeri</u>	<u>Kayıtlı</u> <u>Değeri</u>	<u>Maliyet</u> <u>Değeri</u>	<u>Makul</u> <u>Değeri</u>	<u>Kayıtlı</u> <u>Değeri</u>
Hisse senetleri	2.889.017	3.623.762	3.623.762	4.055.953	4.049.202	4.049.202
	<b><u>2.889.017</u></b>	<b><u>3.623.762</u></b>	<b><u>3.623.762</u></b>	<b><u>4.055.953</u></b>	<b><u>4.049.202</u></b>	<b><u>4.049.202</u></b>

**6. FİNANSAL BORÇLAR (NET)**

Şirket'in 30.09.2007 tarihi itibarıyla kısa ve uzun vadeli finansal borcu yoktur (31.12.2006- Yoktur).

**7. TİCARİ ALACAKLAR VE BORÇLAR (NET)**

**Kısa vadeli ticari alacaklar**

	<u>30 Eylül 2007</u>	<u>31 Aralık 2006</u>
İMKB takas alacakları	1.496.405	-
<b>Toplam</b>	<b><u>1.496.405</u></b>	<b><u>-</u></b>

**Kısa vadeli ticari borçlar**


	<u>30 Eylül 2007</u>	<u>31 Aralık 2006</u>
İMKB takas borçları	-	1.140.964
<b>Toplam</b>	<b><u>-</u></b>	<b><u>1.140.964</u></b>

**Uzun vadeli ticari alacaklar**

Şirket'in 30.09.2007 tarihi itibarıyla uzun vadeli ticari alacağı yoktur (31.12.2006- Yoktur).

**Uzun vadeli ticari borçlar**

Şirket'in 30.09.2007 tarihi itibarıyla uzun vadeli ticari borcu yoktur (31.12.2006- Yoktur).

AVRASYA MENKUL KIYMETLER  
YATIRIM ORTAKLIĞI A.Ş.  
Denetim Sorumlusu  


**AVRASYA MENKUL KIYMETLER YATIRIM ORTAKLIĞI A.Ş.**  
**30 EYLÜL 2007 TARİHİ İTİBARIYLA BAĞIMSIZ SINIRLI DENETİMDEN GEÇMEMİŞ ARA**  
**DÖNEM MALİ TABLOLARA İLİŞKİN DİPNOTLAR**

(Tutarlar aksi belirtilmedikçe Yeni Türk Lirası ("YTL") olarak ifade edilmiştir.)  
(Seri: XI, No: 25 - Konsolide Olmayan)

**8. FİNANSAL KİRALAMA ALACAKLARI VE BORÇLARI (NET)**

Şirket'in 30.09.2007 tarihi itibarıyla finansal kiralama alacağı ve borcu yoktur (31.12.2006- Yoktur).

**9. İLİŞKİLİ TARAFLARDAN ALACAKLAR VE BORÇLAR (NET)**

**İlişkili taraflardan alacaklar**

Şirket'in 30.09.2007 tarihi itibarıyla ilişkili taraflardan alacağı yoktur (31.12.2006- Yoktur).

**İlişkili taraflara borçlar**

	<u>30 Eylül 2007</u>	<u>31 Aralık 2006</u>
Ortaklara ödenecek temettüleri	30	30
Metro Yatırım Menkul Değerler A.Ş.	24.767	23.845
Global Portföy Yönetim A.Ş.	11.527	11.527
<b>Toplam</b>	<b>36.324</b>	<b>35.402</b>

**10. DİĞER ALACAKLAR VE BORÇLAR (NET)**

**Diğer Alacaklar**

	<u>30 Eylül 2007</u>	<u>31 Aralık 2006</u>
Peşin ödenen vergi ve fonlar	185	20.057
Personelden alacaklar	750	600
İş avansları	-	-
Diğer	-	-
<b>Toplam</b>	<b>935</b>	<b>20.657</b>

**Diğer Finansal Yükümlülükler**

Şirket'in 30.09.2007 tarihi itibarıyla diğer finansal yükümlülükleri yoktur (31.12.2006- Yoktur).

**Diğer Yükümlülükler**

	<u>30 Eylül 2007</u>	<u>31 Aralık 2006</u>
Ödenecek vergi resim ve harçlar	46.894	27.118
<b>Toplam</b>	<b>46.894</b>	<b>27.118</b>

Gelir Vergisi Kanunu'nun Geçici 67. maddesinin (1), (2), (3), (4) no'lu fıkraları gereğince banka ve aracı kurumlar, menkul kıymet ve diğer sermaye piyasası araçlarının alış ve satış bedelleri arasındaki fark ile itfaları halinde alış ve itfa tutarı arasındaki fark ve ödünç işlem gelirleri üzerinden vergi tevkifatı yaparlar.

AVRASYA MENKUL KIYMETLER  
YATIRIM ORTAKLIĞI A.Ş.  
30.09.2007 YTL

**AVRASYA MENKUL KIYMETLER YATIRIM ORTAKLIĞI A.Ş.**  
**30 EYLÜL 2007 TARİHİ İTİBARIYLA BAĞIMSIZ SINIRLI DENETİMDEN GEÇMEMİŞ ARA**  
**DÖNEM MALİ TABLOLARA İLİŞKİN DİPNOTLAR**

(Tutarlar aksi belirtilmedikçe Yeni Türk Lirası ("YTL") olarak ifade edilmiştir.)  
(Seri:XI, No:25 - Konsolide Olmayan)

**10. DİĞER ALACAKLAR VE BORÇLAR (NET) (Devam)**

İlgili tevkifat oranı, 5527 sayılı kanun ve 258 No'lu gelir vergisi genel tebliğinin 2.3 no'lu fıkrası gereğince 01/01/2006 tarihinden 2006/10731 sayılı Bakanlar Kurulu kararının Resmi Gazetede yayımlandığı 23/07/2006 tarihinde kadar % 15, 23/07/2006 tarihinden 01/10/2006 tarihine kadar % 10, 01/10/2006 tarihinden itibaren ise % 0 olarak belirlenmiştir. Bu tevkifat tutarları Peşin Ödenmiş Vergiler Hesabında izlenmektedir.

**11. CANLI VARLIKLAR (NET)**

Şirket'in 30.09.2007 tarihi itibarıyla canlı varlığı yoktur (31.12.2006- Yoktur).

**12. STOKLAR (NET)**

Şirket'in 30.09.2007 tarihi itibarıyla stoğu yoktur (31.12.2006- Yoktur).

**13. DEVAM EDEN İNŞAAT SÖZLEŞMELERİNDEN ALACAKLARI VE HAKEDİŞ BEDELLERİ (NET)**

Şirket'in 30.09.2007 tarihi itibarıyla devam eden inşaat sözleşmelerinden alacakları ve hakediş bedelleri yoktur (31.12.2006- Yoktur).

**14. ERTELENEN VERGİ VARLIKLARI VE YÜKÜMLÜLÜĞÜ**

Şirket Kurumlar Vergisinden istisna olduğundan 30.09.2007 ve 31.12.2006 tarihleri itibarıyla ertelenen vergi hesaplaması yoktur.

**15. DİĞER CARİ/CARİ OLMAYAN VARLIKLAR VE KISA/UZUN VADELİ YÜKÜMLÜLÜKLER**

**Diğer Cari / Dönen Varlıklar**

	<u>30 Eylül 2007</u>	<u>31 Aralık 2006</u>
Gelecek aylara ait giderler	1.100	825
<b>Toplam</b>	<b>1.100</b>	<b>825</b>

**Diğer Cari Olmayan / Duran Varlıklar**

Şirket'in 30.09.2007 tarihi itibarıyla diğer cari olmayan duran varlığı yoktur (31.12.2006- Yoktur).

**16. FİNANSAL VARLIKLAR (NET)**

Şirket'in 30.09.2007 tarihi itibarıyla finansal varlıkları yoktur (31.12.2006- Yoktur).

**17. POZİTİF / NEGATİF ŞEREFİYE (NET)**

Şirket'in 30.09.2007 tarihi itibarıyla pozitif/negatif şerefiyeleri yoktur (31.12.2006- Yoktur).

**AVRASYA MENKUL KIYMETLER YATIRIM ORTAKLIĞI A.Ş.**  
**30 EYLÜL 2007 TARİHİ İTİBARIYLA BAĞIMSIZ SINIRLI DENETİMDEN GEÇMEMİŞ ARA**  
**DÖNEM MALİ TABLOLARA İLİŞKİN DİPNOTLAR**

(Tutarlar aksi belirtilmedikçe Yeni Türk Lirası ("YTL") olarak ifade edilmiştir.)  
(Seri:XI, No:25 - Konsolide Olmayan)

**18. YATIRIM AMAÇLI GAYRİMENKULLER (NET)**

Şirket'in 30.09.2007 tarihi itibarıyla yatırım amaçlı gayrimenkulleri yoktur (31.12.2006- Yoktur).

**19. MADDİ VARLIKLAR (NET)**

<b>Maliyet</b>	<b>30 Eylül 2007</b>	<b>31 Aralık 2006</b>
Tesis makine ve cihazlar	5.938	5.291
Taşıtlar	56.882	56.882
Demirbaşlar	14.162	14.162
<b>Toplam</b>	<b>76.982</b>	<b>76.335</b>
<b>Birikmiş Amortisman</b>		
Tesis makine ve cihazlar	(3.450)	(2.470)
Taşıtlar	(27.493)	(18.961)
Demirbaşlar	(7.187)	(5.064)
<b>Toplam</b>	<b>(38.130)</b>	<b>(26.495)</b>
<b>Net defter değeri</b>	<b>38.852</b>	<b>49.840</b>

Şirket'in 30.09.2006 tarihi itibarıyla aktifler üzerindeki sigorta tutarı 80.665 YTL' dir.

**20. MADDİ OLMAYAN VARLIKLAR (NET)**

<b>Maliyet</b>	<b>30 Eylül 2007</b>	<b>31 Aralık 2006</b>
Haklar	2.099	2.099
Diğer maddi olmayan varlıklar	27.092	27.092
Özel maliyetler	19.714	12.614
<b>Toplam</b>	<b>48.905</b>	<b>41.805</b>
<b>Birikmiş Amortisman</b>		
Haklar	(1.924)	(1.399)
Kuruluş ve örgütlenme giderleri	(24.897)	(22.990)
Özel maliyetler	(5.719)	(2.762)
<b>Toplam</b>	<b>(32.540)</b>	<b>(27.151)</b>
<b>Net defter değeri</b>	<b>16.365</b>	<b>14.654</b>

**21. ALINAN AVANSLAR**

Şirket'in 30.09.2007 tarihi itibarıyla alınan avansları yoktur (31.12.2006- Yoktur).



**AVRASYA MENKUL KIYMETLER YATIRIM ORTAKLIĞI A.Ş.**  
**30 EYLÜL 2007 TARİHİ İTİBARIYLA BAĞIMSIZ SINIRLI DENETİMDEN GEÇMEMİŞ ARA**  
**DÖNEM MALİ TABLOLARA İLİŞKİN DİPNOTLAR**

(Tutarlar aksi belirtilmedikçe Yeni Türk Lirası ("YTL") olarak ifade edilmiştir.)  
(Seri:XI, No:25 - Konsolide Olmayan)

**22. EMEKLİLİK PLANLARI**

Şirket'in 30.09.2007 tarihi itibarıyla emeklilik planları yoktur (31.12.2006- Yoktur).

**23. BORÇ KARŞILIKLARI**

**Kısa Vadeli Borç Karşılığı**

	<u>30 Eylül 2007</u>	<u>31 Aralık 2006</u>
Denetim ücreti	354	7.965
Diğer	825	1.179
<b>Toplam</b>	<b>1.179</b>	<b>9.144</b>

**Uzun Vadeli Borç Karşılıkları**

	<u>30 Eylül 2007</u>	<u>31 Aralık 2006</u>
Kıdem tazminatı karşılığı	5.130	3.991
<b>Toplam</b>	<b>5.130</b>	<b>3.991</b>

**24. ANA ORTAKLIK DIŞI PAYLAR/ANA ORTAKLIK DIŞI ZARAR**

Şirket'in 30.09.2007 tarihi itibarıyla ana ortaklık dışı payları/ana ortaklık dışı zararı yoktur (31.12.2006- Yoktur).

**25. SERMAYE/KARŞILIKLI İŞTİRAK SERMAYE DÜZELTMESİ**

Şirket'in ortaklık yapısı 22 Haziran 2007 Olağan Genel Kurul Toplantısı hazirun cetvelinde yer alan sermaye yapısına göre aşağıdaki gibidir:

	<u>30 Eylül 2007</u>	<u>%</u>	<u>31 Aralık 2006</u>	<u>%</u>
Metro Yatırım Menkul Değerler A.Ş.	72.000	1,20	72.867	1,22
Galip Öztürk	2.000	0,03	2.000	0,03
Murat Araz	6	0,00	6	0,00
Sedat Acar	-	-	2	0,00
Diğer *	5.925.995	98,77	5.925.126	98,75
<b>Toplam</b>	<b>6.000.001</b>	<b>100</b>	<b>6.000.001</b>	<b>100</b>

\* Halka açık kısım

Şirket'in kayıtlı sermayesi 10.000.000 YTL'dir. Bu sermaye her biri 1 Ykr (Biryenikuruş) nominal değerde 1.000.000.000 (Birmilyar) adet paya bölünmüştür. Şirket'in çıkarılmış sermayesi 6.000.001 YTL olup her biri 1 Ykr nominal değerde 600.000.100 adet paya bölünmüştür. Yönetim kurulu üyelerinin seçiminde (A) grubu payların her birine 10.000 oy hakkı, (B) grubu payların her birine 1 oy hakkı tanınmıştır. Bunun dışında (A) grubu paylara herhangi bir imtiyaz tanınmamıştır.

AVRASYA MENKUL KIYMETLER  
YATIRIM ORTAKLIĞI A.Ş.  
Sermayesi: 6.000.001 YTL

**AVRASYA MENKUL KIYMETLER YATIRIM ORTAKLIĞI A.Ş.**  
**30 EYLÜL 2007 TARİHİ İTİBARIYLA BAĞIMSIZ SINIRLI DENETİMDEN GEÇMEMİŞ ARA**  
**DÖNEM MALİ TABLOLARA İLİŞKİN DİPNOTLAR**

(Tutarlar aksi belirtilmedikçe Yeni Türk Lirası ("YTL") olarak ifade edilmiştir.)  
(Seri: XI, No: 25 - Konsolide Olmayan)

**25. SERMAYE/KARŞILIKLI İŞTİRAK SERMAYE DÜZELTMESİ (Devamı)**

(A) grubu payların dağılımı aşağıdaki gibidir.

	<u>30 Eylül 2007</u>	<u>31 Aralık 2006</u>
Galip Öztürk	200.000	200.000
<b>Toplam</b>	<b>200.000</b>	<b>200.000</b>

**26. SERMAYE YEDEKLERİ**

	<u>30 Eylül 2007</u>	<u>31 Aralık 2006</u>
Hisse senedi ihraç primleri	95.886	95.886
Özsermaye enflasyon düzeltme farkları	-	-
<b>Toplam</b>	<b>95.886</b>	<b>95.886</b>

**Hisse Senetleri İhraç Primleri**

Hisse senetleri ihraç primleri, hisse senetlerinin piyasa fiyatlarıyla satılması sonucunda elde edilen nakit girişlerini ifade eder. Bu primler özkaynaklar altında gösterilir ve dağıtılamaz. Ancak ileride yapılacak sermaye artışlarında kullanılabilir.

**Özsermaye enflasyon düzeltme farkları**

Öz sermaye enflasyon düzeltme farkları özsermaye kalemlerine yapılan nakit ve nakde eşdeğer ilavelerin 31 Aralık 2004 tarihindeki alım gücüyle ifade edilmesi için yapılan düzeltmeleri ifade eder.

Seri: XI No: 25 sayılı Tebliğ uyarınca hazırlanan mali tablolar esas alınarak hesaplanan 2005 yılı faaliyetlerinden elde edilen karlar dikkate alınmak üzere, dağıtılabılır karın en az % 30'u oranında kar dağıtımını zorunluluğu getirilmiştir. Bu dağıtım şirketlerin genel kurullarının alacağı karara bağlı olarak nakit olarak ya da dağıtılabılır karın % 30'undan aşağı olmamak üzere bedelsiz hisse senedi olarak ya da belli oranda nakit, belli oranda bedelsiz hisse senedi dağıtılması suretiyle gerçekleştirilebilecektir.

SPK'nın 13 Kasım 2001 tarihli Seri: IV, No: 27 tebliğinde yatırım ortaklıklarının dağıtılabılır kar tutarının hesaplamasında gerçekleşmemiş sermaye kazançlarının (değer artışları) dikkate alınmaması öngörüldüğünden, dönem sonu itibarıyla hesaplara tahakkuk edilmiş bulunan değer artışları kar dağıtımına konu edilmeyecektir.

Seri XI, No: 25 sayılı tebliğ uyarınca enflasyona göre düzeltilen ilk mali tablo düzenlenmesi sonucunda özsermaye kalemlerinden "Sermaye, Emisyon Primi, Yasal Yedekler, Statü Yedekleri, Özel Yedekler ve Olağanüstü Yedek" kalemlerine bilançoda kayıtlı değerleri ile yer verilir. Bu hesap kalemlerinin düzeltilmiş değerleri toplu halde özsermaye grubu içinde "özsermaye enflasyon düzeltmesi farkları" hesabında yer verilir.

Tüm öz sermaye kalemlerine ilişkin "öz sermaye enflasyon düzeltmesi farkları" sadece bedelsiz sermaye artırımını veya zarar mahsubunda, olağanüstü yedeklerin kayıtlı değerleri ise, bedelsiz sermaye artırımını; nakit kar dağıtımını ya da zarar mahsubunda kullanılabilecektir.

**AVRASYA MENKUL KIYMETLER YATIRIM ORTAKLIĞI A.Ş.**  
**30 EYLÜL 2007 TARİHİ İTİBARIYLA BAĞIMSIZ SINIRLI DENETİMDEN GEÇMEMİŞ ARA**  
**DÖNEM MALİ TABLOLARA İLİŞKİN DİPNOTLAR**

(Tutarlar aksi belirtilmedikçe Yeni Türk Lirası ("YTL") olarak ifade edilmiştir.)  
(Seri: XI, No: 25 - Konsolide Olmayan)

**26. SERMAYE YEDEKLERİ (Devam)**

İç kaynaklardan yapılacak sermaye artırımında, SPK muhasebe uygulamaları sonucunda bulunan tutarlar ile yasal kayıtlardaki tutarlardan hangisi düşük ise onun esas alınması gerekmektedir. Ayrıca, Kar dağıtımı için, öncelikle Türk Ticaret Kanunu düzenlemeleri uyarınca yasalardan yedek akçe ayrılması, SPK net dağıtılabilir kar üzerinden dağıtılacak tutarın tamamı, yasal net dağıtılabilir kardan karşılanabiliyorsa, bu tutarın tamamı, yasalardan karşılanamıyorsa, yasal kayıtlardaki net dağıtılabilir tutarın tamamının dağıtılması gerekmektedir. SPK'da veya yasalda zarar varsa, kar dağıtımı yapılmamaktadır.

Halka açık şirketler, temettü dağıtımlarını SPK'nın öngördüğü şekilde aşağıdaki gibi yaparlar:

Seri: XI, No: 25 sayılı Tebliğ Kısım Onbeş madde 399 uyarınca enflasyona göre düzeltilen ilk mali tablo denkleştirme işleminde ortaya çıkan ve "geçmiş yıllar zararı"nda izlenen tutarın, SPK'nın kar dağıtımına ilişkin düzenlemeleri çerçevesinde, enflasyona göre düzeltilmiş mali tablolara göre dağıtılacak kar rakamı bulunurken indirim kalemi olarak dikkate alınması esastır. Bununla birlikte, "geçmiş yıllar zararı"nda izlenen söz konusu tutar, varsa dönem karı ve dağıtılmamış geçmiş yıl karları, kalan zarar miktarının ise sırasıyla olağanüstü yedek akçeler, yasal yedek akçeler, özkaynak kalemlerinin enflasyon muhasebesine göre düzeltilmesinden kaynaklanan sermaye yedeklerinden mahsup edilmesi mümkün bulunmaktadır.

**27. KAR YEDEKLERİ**

<b>Kar Yedekleri</b>	<b>30 Eylül 2007</b>	<b>31 Aralık 2006</b>
Yasal Yedekler	34.577	34.577
Özel Yedekler	-	-
Olağanüstü Yedekler	395.333	395.333
<b>Toplam</b>	<b>429.910</b>	<b>429.910</b>

Kar yedekleri aşağıda belirtilen esaslara göre hesaplanmaktadır:

Türk Ticaret Kanunu'na göre yasal yedekler birinci ve ikinci tertip yasal yedekler olmak üzere ikiye ayrılır. Türk Ticaret Kanunu'na göre birinci tertip yasal yedekler, Şirket'in ödenmiş sermayesinin %20'sine ulaşıncaya kadar, kanuni net karın %5'i olarak ayrılır. İkinci tertip yasal yedekler ise ödenmiş sermayenin %5'ini aşan dağıtılan karın %10'udur. Türk Ticaret Kanunu'na göre, yasal yedekler ödenmiş sermayenin %50'sini geçmediği sürece sadece zararları netleştirmek için kullanılabilir, bunun dışında herhangi bir şekilde kullanılması mümkün değildir.

Özel yedekler, SPK Seri: IV, No: 35 Tebliği'ne göre, bir önceki yıla ait gerçekleşmemiş sermaye kazancından (değer artışları) oluşmaktadır.

**28. GEÇMİŞ YILLAR KAR/(ZARARLARI)**

	<b>30 Eylül 2007</b>	<b>31 Aralık 2006</b>
Geçmiş yıl karları	544.645	544.648
Geçmiş yıl zararları	(1.674.411)	-
<b>Toplam</b>	<b>(1.129.766)</b>	<b>544.648</b>

**AVRASYA MENKUL KIYMETLER YATIRIM ORTAKLIĞI A.Ş.**  
**30 EYLÜL 2007 TARİHİ İTİBARIYLA BAĞIMSIZ SINIRLI DENETİMDEN GEÇMEMİŞ ARA**  
**DÖNEM MALİ TABLOLARA İLİŞKİN DİPNOTLAR**

(Tutarlar aksi belirtilmedikçe Yeni Türk Lirası ("YTL") olarak ifade edilmiştir.)  
(Seri:XI, No:25 - Konsolide Olmayan)

**29. YABANCI PARA POZİSYONU**

Şirket'in 30.09.2007 tarihi itibarıyla herhangi bir yabancı para işlemi bulunmamaktadır (31.12.2006- Yoktur).

**30. DEVLET TEŞVİK VE YARDIMLARI**

Şirket'in 30.09.2007 tarihi itibarıyla alınan devlet teşvik ve yardımları yoktur (31.12.2006- Yoktur).

**31. KARŞILIKLAR, ŞARTA BAĞLI VARLIK VE YÜKÜMLÜLÜKLER**

Şirket'in 30.09.2007 tarihi itibarıyla karşılıkları, şarta bağlı varlık ve yükümlülükleri yoktur (31.12.2006- Yoktur).

**32. İŞLETME BİRLEŞMELERİ**

Şirket'in 30.09.2007 tarihi itibarıyla işletme birleşmeleri yoktur (31.12.2006- Yoktur).

**33. BÖLÜMLERE GÖRE RAPORLAMA**

Şirket faaliyetlerini tek bir coğrafi bölümde (Türkiye) ve tek bir faaliyet alanında (ortaklık portföyü oluşturmak) yürütmektedir.

**34. BİLANÇO TARİHİNDEN SONRAKİ OLAYLAR**

Şirket'in 30.09.2007 tarihi itibarıyla bilanço tarihinden sonraki olayları yoktur (31.12.2006- Yoktur).

**35. DURDURULAN FAALİYETLER**

Şirket'in 30.09.2007 tarihi itibarıyla durdurulan faaliyeti yoktur (31.12.2006- Yoktur).

**36. ESAS FAALİYET GELİRLERİ**

Faaliyetlerden elde edilen gelirler:

	<b>01.01- 30.09.2007</b>	<b>01.07- 30.09.2007</b>	<b>01.01- 30.09.2006</b>	<b>01.07- 30.09.2006</b>
<b>Satış Gelirleri</b>				
Hisse senedi satış geliri	104.442.210	42.158.232	174.767.706	31.877.469
Devlet tahvili satış geliri	1.504.797	-	2.266.120	894.407
Hazine bonusu satış geliri	-	-	572.258	-
Repo devlet tahvili satış geliri	336.167.613	127.204.917	237.808.324	91.028.417
Repo hazine bonusu satış geliri	-	-	19.734.529	8.627.121
Vob satış geliri	2.321.375	-	-	-
<b>Toplam</b>	<b>444.435.995</b>	<b>169.363.149</b>	<b>435.148.937</b>	<b>132.427.414</b>

**AVRASYA MENKUL KIYMETLER YATIRIM ORTAKLIĞI A.Ş.**  
**30 EYLÜL 2007 TARİHİ İTİBARIYLA BAĞIMSIZ SINIRLI DENETİMDEN GEÇMEMİŞ ARA**  
**DÖNEM MALİ TABLOLARA İLİŞKİN DİPNOTLAR**

(Tutarlar aksi belirtilmedikçe Yeni Türk Lirası ("YTL") olarak ifade edilmiştir.)  
(Seri: XI, No: 25 - Konsolide Olmayan)

**36. ESAS FAALİYET GELİRLERİ (Devam)**

	<b>01.01- 30.09.2007</b>	<b>01.07- 30.09.2007</b>	<b>01.01- 30.09.2006</b>	<b>01.07- 30.09.2006</b>
<b>Satışların Maliyeti</b>				
Hisse senedi satış maliyeti	103.054.728	41.107.235	175.225.966	31.599.914
Devlet tahvili satış maliyeti	1.481.835	-	2.187.276	881.310
Hazine bonusu satış maliyeti	-	-	536.034	-
Repo devlet tahvili satış maliyeti	335.932.000	127.118.000	237.669.000	90.966.000
Repo Hazine bonusu satış maliyeti	-	-	19.722.000	8.621.000
Vob satış maliyeti	2.410.650	-	-	-
	<b>442.879.213</b>	<b>168.225.235</b>	<b>435.340.276</b>	<b>132.068.224</b>
<b>Esas Faaliyetlerden Diğer Gelirler</b>				
Faiz ve temettü gelirleri	42.981	2.408	81.928	5.603
<b>Toplam</b>	<b>42.981</b>	<b>2.408</b>	<b>81.928</b>	<b>5.603</b>

**37. FAALİYET GİDERLERİ (-)**

	<b>01.01- 30.09.2007</b>	<b>01.07- 30.09.2007</b>	<b>01.01- 30.09.2006</b>	<b>01.07- 30.09.2006</b>
Genel Yönetim Giderleri	468.061	187.974	434.207	157.209
Komisyon giderleri	405.351	159.940	673.003	123.117
Portföy yönetim giderleri	-	-	217.725	62.301
Portföy yatırım danışmanlık gideri	189.000	62.300	-	-
<b>Toplam</b>	<b>1.062.412</b>	<b>410.214</b>	<b>1.324.935</b>	<b>342.627</b>

**38. DİĞER FAALİYETLERDEN GELİR/(GİDER) VE KAR/(ZARARLAR)**

**Diğer Faaliyetlerden Gelir ve Karlar**

	<b>01.01- 30.09.2007</b>	<b>01.07- 30.09.2007</b>	<b>01.01- 30.09.2006</b>	<b>01.07- 30.09.2006</b>
Geçmiş yıl reeskont gideri iptali	2.061	-	-	-
Reeskont geliri	758.082	226.002	155.360	25.647
Diğer	1.350	-	1.288	(179)
<b>Toplam</b>	<b>761.493</b>	<b>226.002</b>	<b>156.648</b>	<b>25.468</b>

AVRASYA MENKUL KIYMETLER  
YATIRIM ORTAKLIĞI A.Ş.  
Sermaye: 6.000.000 YTL

**AVRASYA MENKUL KIYMETLER YATIRIM ORTAKLIĞI A.Ş.**  
**30 EYLÜL 2007 TARİHİ İTİBARIYLA BAĞIMSIZ SINIRLI DENETİMDEN GEÇMEMİŞ ARA**  
**DÖNEM MALİ TABLOLARA İLİŞKİN DİPNOTLAR**

(Tutarlar aksi belirtilmedikçe Yeni Türk Lirası ("YTL.") olarak ifade edilmiştir.)  
(Seri: XI, No: 25 - Konsolide Olmayan)

**38. DİĞER FAALİYETLERDEN GELİR/(GİDER) VE KAR/(ZARARLAR) (Devamı)**

**Diğer Faaliyetlerden Gider ve Zararlar**

	<b>01.01- 30.09.2007</b>	<b>01.07- 30.09.2007</b>	<b>01.01- 30.09.2006</b>	<b>01.07- 30.09.2006</b>
Geçmiş yıl reeskont geliri iptali	-	-	92.952	-
Reeskont gideri	21.237	1.571	27.996	(185.089)
Diğer	-	-	192	-
<b>Toplam</b>	<b>21.237</b>	<b>1.571</b>	<b>121.140</b>	<b>(185.089)</b>

**39. FİNANSMAN GİDERLERİ**

Şirket'in 30.09.2007 tarihi itibarıyla finansman giderleri yoktur (31.12.2006 – Yoktur).

**40. NET PARASAL POZİSYON KAR/(ZARARI)**

Şirket'in 30.09.2007 tarihi itibarıyla net parasal pozisyon karı/(zararı) yoktur (31.12.2006 – Yoktur).

**41. VERGİLER**

Şirket'in 2006 yılında vergi uygulamalarına ilişkin açıklamalar dipnot 3.18. Uygulanan Değerleme İlkeleri/Muhasebe Politikaları Kurum Kazancı Üzerinden Hesaplanan Vergiler kısmında yer almaktadır.

**42. HİSSE BAŞINA KAZANÇ**

Gelir tablosunda belirtilen hisse başına kar, cari yıl net karının, dönem boyunca piyasada bulunan hisse senetlerinin ağırlıklı ortalama sayısına bölünmesi ile bulunmuştur.

Türkiye'de şirketler, sermayelerini halihazırda bulunan hissedarlarına, geçmiş yıl kazançlarından ve yeniden değerlendirme fonlarından dağıttıkları "bedelsiz hisse" yolu ile artırmaktadırlar. Bu tip "bedelsiz hisse" dağıtımları, hisse başına kar hesaplamalarında, ihraç edilmiş hisse gibi değerlendirilir. Buna göre, bu hesaplamalarda kullanılan ağırlıklı ortalama hisse sayısı, hisse senedi dağıtımlarının geçmişe dönük etkilerini de hesaplayarak bulunmuştur.

Hisse başına kar hesaplamaları, hissedarlara dağıtılabili net karın ihraç edilmiş bulunan hisse senetlerinin ağırlıklı ortalama sayısına bölünmesi ile yapılmıştır.

	<b>01.01- 30.09.2007</b>	<b>01.07- 30.09.2007</b>	<b>01.01- 30.09.2006</b>	<b>01.07- 30.09.2006</b>
Net dönem karı / (zararı)	1.277.607	954.539	(1.398.838)	232.723
İhraç edilmiş hisselerin ağırlıklı ortalama sayısı	6.000.001	6.000.001	6.000.001	6.000.001
<b>Hisse başına kazanç / (kayıp) (Ykr)</b>	<b>21,29</b>	<b>15,91</b>	<b>(23,31)</b>	<b>3,88</b>

**AVRASYA MENKUL KIYMETLER YATIRIM ORTAKLIĐI A.Ő.**  
**30 EYLÜL 2007 TARİĐİ İTİBARIYLA BAĐIMSIZ SINIRLI DENETİMDEN GEÇMEMİŐ ARA**  
**DÖNEM MALİ TABLOLARA İLİŐKİN DİPNOTLAR**


*(Tutarlar aksi belirtilmedikçe Yeni Türk Lirası ("YTL") olarak ifade edilmiştir.)*  
*(Seri:XI, No:25 - Konsolide Olmayan)*

**43. NAKİT AKIM TABLOSU**

Nakit akım tablosu, ana finansal tablolarla birlikte 4. sayfada sunulmuŐtur.

**44. MALİ TABLOLARI ÖNEMLİ ÖLÇÜDE ETKİLEYEN YA DA MALİ TABLOLARIN**  
**AÇIK, YORUMLANABİLİR VE ANLAŐILABİLİR OLMASI AÇISINDAN**  
**AÇIKLANMASI GEREKLİ OLAN DİĐER HUSUSLAR**

Yoktur.

  
AVRASYA MENKUL KIYMETLER  
YATIRIM ORTAKLIĐI A.Ő.  
6.000.001.111